

VI MISTRZOSTWA POLSKI W SUDOKU
ORAZ
XV MISTRZOSTWA POLSKI W ŁAMIGŁÓWKACH

15 maja 2011 r.

ROZWIĄZANIA ZADAŃ ELIMINACYJNYCH

Sudoku „nie po kolei”

Odp: 1111145123

1	3	5	2	4
4	1	3	5	2
2	4	1	3	5
5	2	4	1	3
3	5	2	4	1

Sudoku „po kolei”

Odp: 651342123465

6	5	1	3	4	2
3	4	2	6	5	1
5	6	3	1	2	4
2	1	4	5	6	3
1	2	6	4	3	5
4	3	5	2	1	6

Sudoku NEWS

Odp: ANSWERSWAAAW

A	E	W	R	N	S
S	N	R	E	W	A
E	W	S	A	R	N
N	R	A	W	S	E
R	A	N	S	E	W
W	S	E	N	A	R

Wyższa wyższa

Odp: 23450103105420

1		2	3		5	4
	5		1	4	2	3
3	4	5		1		2
2	3	4	5		1	
	2	3	4	5		1
5	1		2	3	4	
4		1		2	3	5

Sudoku 8x8

Odp: 4617852375362148

5	2	8	3	1	6	7	4
4	6	1	7	8	5	2	3
6	3	2	5	4	8	1	7
1	4	7	8	5	2	3	6
3	7	5	1	6	4	8	2
2	8	6	4	3	7	5	1
7	5	3	6	2	1	4	8
8	1	4	2	7	3	6	5

Diagonal sudoku

Odp: 824619735948517263

7	8	3	2	9	1	4	5	6
6	5	1	3	4	7	8	9	2
9	4	2	5	8	6	3	7	1
1	3	7	4	5	2	9	6	8
8	2	4	6	1	9	7	3	5
5	9	6	8	7	3	1	2	4
3	1	5	9	2	8	6	4	7
2	7	9	1	6	4	5	8	3
4	6	8	7	3	5	2	1	9

Even-odd sudoku

Odp: 169347582586149327

9	4	8	7	5	2	6	1	3
3	7	6	4	8	1	9	2	5
2	1	5	9	6	3	8	7	4
8	3	7	2	1	5	4	9	6
1	6	9	3	4	7	5	8	2
5	2	4	6	9	8	7	3	1
6	5	1	8	3	9	2	4	7
7	8	3	5	2	4	1	6	9
4	9	2	1	7	6	3	5	8


Puzzle sudoku

Odp: 139678542321594687

4	7	2	1	5	3	9	6	8
6	5	8	4	2	9	3	7	1
1	3	9	6	7	8	5	4	2
5	1	3	2	8	6	7	9	4
8	9	7	3	4	5	2	1	6
2	4	6	9	1	7	8	5	3
3	2	1	5	9	4	6	8	7
7	6	5	8	3	1	4	2	9
9	8	4	7	6	2	1	3	5

Obrazek logiczny

Odp: 101001010010101



Magiczne sumy

Odp: 30330001053105

3	5		2		4	1
4		2	1	3		5
	4	3		5	1	2
1	2		3	4	5	
	3	1	5		2	4
2		5	4	1		3
5	1	4		2	3	


Hitori

Odp: 33

9	8	6	3	8	3	7	2	4
6	2	9	4	7	1	3	1	9
1	4	7	1	6	9	3	4	5
7	9	5	6	8	5	4	4	7
4	6	5	9	3	7	2	8	5
5	1	6	2	9	7	5	6	8
2	6	4	1	2	6	9	9	2
5	8	6	3	1	2	9	7	6
1	3	1	8	2	4	2	8	9


Krzyżówka liczbowa

Odp: TIZNANETRESNEUFEINS




Okręty

Odp: 1245



Parkiet

Odp: 00011000



Saper even-odd

Odp: 4225315463

